

Регистрация, перерегистрация и снятие ККТ с учета в ЛК ОФД-Я

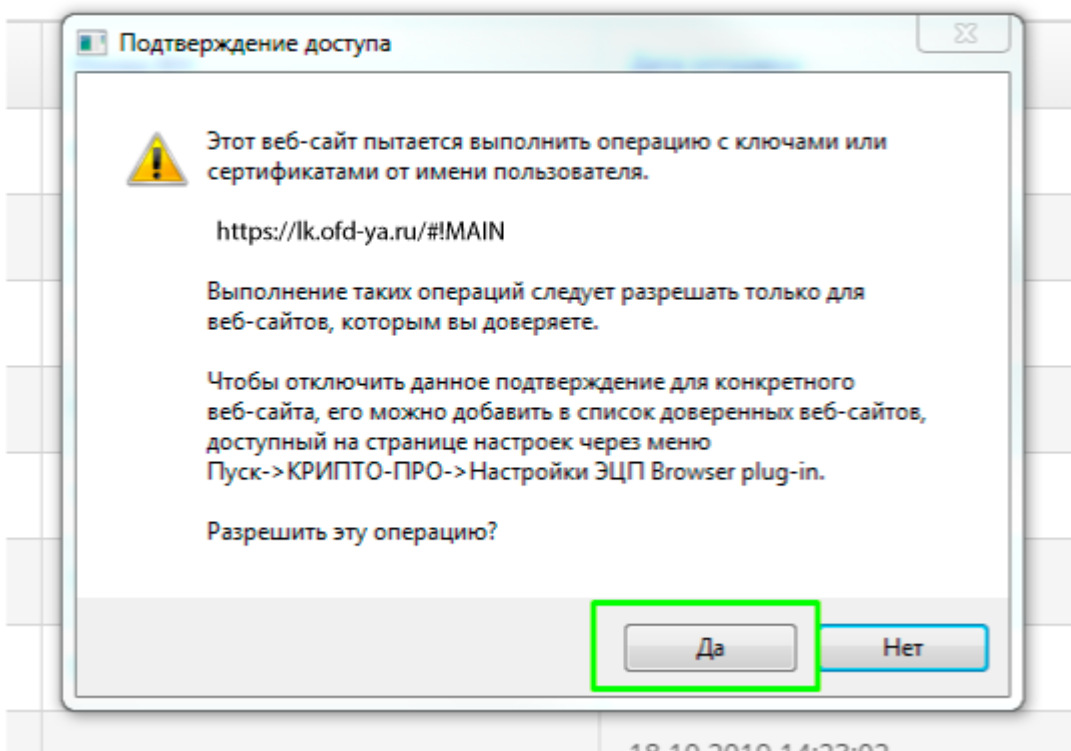
Для работы со вкладкой «Онлайн регистрация ККТ» на вашем ПК должна быть установлена последняя версия одного из следующих браузеров:

- Google Chrome;
- Yandex;
- Opera;
- Mozilla.

Так же для вашего браузера должна быть установлена последняя версия плагина Крипто Про (<https://www.cryptopro.ru/products/cades/plugin>)

Все используемые Вами ЭЦП должны соответствовать ГОСТ Р 34.10-2012, так как с 1 января 2020 года запрещена работа с ЭЦП выпущенными по требованиям ГОСТ Р 34.10-2001.

Перед началом работы со вкладкой необходимо разрешить операцию с ключами или сертификатами от имени пользователя:



Регистрация в ИРУД

Процесс регистрации ККТ в ФНС включает в себя обмен электронными документами с ФНС, поэтому первоначально необходимо **зарегистрировать компанию в ИРУД**.

ИРУД – Информационный реестр участников документооборота ПК ГП-3. Это автоматизированная система, позволяющая проводить автоматическую регистрацию и актуализацию регистрационных данных (включая СКПЭП) участников Системы в налоговых органах. В этой системе должны быть зарегистрированы все плательщики, которые сдаются по ГПЗ.

1) Необходимо заполнить заявление и прикрепить отпечатки ключей (файлы с расширением *.cer) ответственных сотрудников, которые имеют право подписи:

Регистрация в ИРУД x

ИНН клиента

Контактное лицо

ФИО <input type="text"/>	Должность <input type="text"/>
Телефон <input type="text"/>	Факс <input type="text"/>

Адрес электронной почты

Почтовый адрес

Ответственные сотрудники абонента

+

Отпечаток ключа

-

↑ Загрузить

✉ Регистрация

После успешной регистрации компании в ИРУД ей будет назначен специальный идентификатор:

[Главная страница](#)

✓ Плагин КриптоПро: Плагин загружен, но есть более свежая версия. ОТКРЫТОЕ АКЦИОНЕРНОЕ ОБЩЕСТВО "ГИДРОАГРЕГАТ", ИНН: 5252000470
Идентификатор ИРУД: 30F.001A91A6-41EE-4087-998F-8195F0430A03 ↻ Обновить

Выберите сертификат

Далее при создании каждого документа необходимо выбрать **верный сертификат**, из списка установленных на устройстве (**один из тех, что были отправлены в ИРУД при регистрации**):

Выберите сертификат

CN=Ивановкин Иван Ивановский2; Выдан: 23.10.2019 12:24:00▼Подробная информация

Заявление на регистрацию ККТ

Для регистрации ККТ в НДС необходимо создать документ «Заявление на регистрацию ККТ» и указать параметры регистрируемой ККТ:

Заявление на регистрацию ККТ

Наименование организации *

ООО "ЯРУС"

ИНН *

7728699517

КПП *

772801001

ОГРН

1097746254176

Код НО *

7728

Модель ККТ *

Наименование ФН

Заводской номер *

Номер ФН


Адрес установки *

Наименование места установки контрольно-кассовой техники *

Так же необходимо указать необходимый(е) признак(и) регистрации ККТ:

Номер автоматического устройства для расчетов

- Контрольно-кассовая техника входит в состав автоматического устройства для расчетов
- Контрольно-кассовая техника применяется в режиме, не предусматривающем обязательную передачу фискальных документов в налоговые органы через оператора фискальных данных
- Контрольно-кассовая техника используется при приеме, выплате денежных средств при реализации лотерейных билетов
- Контрольно-кассовая техника используется при приеме ставок и выплате денежных средств в виде выигрыша при осуществлении деятельности по организации и проведению азартных игр
- Контрольно-кассовая техника используется при осуществлении деятельности банковского платежного агента (субагента)
- Контрольно-кассовая техника используется при осуществлении деятельности платежного агента (субагента)
- Контрольно-кассовая техника используется для расчетов в информационно-телекоммуникационной сети «Интернет»
- Контрольно-кассовая техника используется для развозной и (или) разносной торговли
- Контрольно-кассовая техника является автоматизированной системой для бланков строгой отчетности
- Контрольно-кассовая техника используется при продаже подакцизных товаров

 Отправить заявление в НДС

При указании признака «Контрольно-кассовая техника входит в состав автоматического устройства для расчетов» указывается так же и номер данного устройства.

После отправки заявления его статус можно найти в списке всех документов:

Список документов > c67609285ba345ddbcb36dfdd21df4c9

Имя	Внешний идентификатор	Заводской номер	Номер ФН	Дата отправки	Идентификатор
Заявление на регистрацию ККТ		6322120434	5222121117	2019-10-24 08:20:51.763	991ad6f3a213418c9f
Заявление на регистрацию ККТ		3423		2019-10-24 08:02:20.635	d6eb1f308b5e4e258
Заявление на регистрацию ККТ		234234	234234234	2019-10-23 18:18:59.397	e9fd3b92af5e424d9e
Заявление на регистрацию ККТ		6322120462	5222121080	2019-10-23 17:40:18.996	f974076ab9514f19bc
Заявление на регистрацию ККТ		42342423		2019-10-23 17:22:54.144	f6ba6e9593fe46d59e
Заявление на регистрацию ККТ		2342342		2019-10-23 17:21:15.811	fb4902ad05b84f239f
Заявление на регистрацию ККТ	234234	1212	123123	2018-09-24 13:40:05.352	d4e88a6011e04a7ea
Заявление на регистрацию ККТ	eertrtyrtutyubyu	8173648390267473	8712345678901234	2018-08-07 08:04:11.033	159b9168b3eb4efe9
Заявление на регистрацию ККТ	35d4f9ff-4ab3-409b-a947-de3f2910fb37	9284000100012346	8710000100677511	2018-08-03 13:18:31.043	7654777256d64675t
Заявление на регистрацию ККТ	35d4f9ff-4ab3-409b-a947-de3f2910fb37	0093560008050420	8710000100677477	2018-08-03 12:59:51.222	22ebb3a366e14c238
Заявление на регистрацию ККТ	35d4f9ff-4ab3-409b-a947-de3f2910fb37	84787348923489284	8710000100088755	2018-08-03 12:35:25.615	dc427cdb3d7a4cec8

Его статус можно отслеживать внутри документа, после отправки экран документа выглядит следующим образом:

Список документов > e9fd3b92af5e424d9af9d008ca665a92

✔
Заявление на регистрацию
Открыть

- ⊘ Уведомление о доставке в ФНС
- ⊘ Результат приема заявления
- ⊘ Уведомление для ФНС
- ⊘ Ответ ФНС
- ⊘ Уведомление для ФНС
- ⊘ Результат приема ответа для ФНС
- ⊘ Уведомление о доставке в ФНС

Для расшифровки документов, полученных от ФНС вам необходимо периодически проверять входящие документы. Просмотр входящих документов для расшифровки доступен по нажатию кнопки **Расшифровать документы** на главной вкладке **Онлайн регистрация ККТ**:

Регистрация в ИРУД
Выберите документ для создания
Расшифровать документы

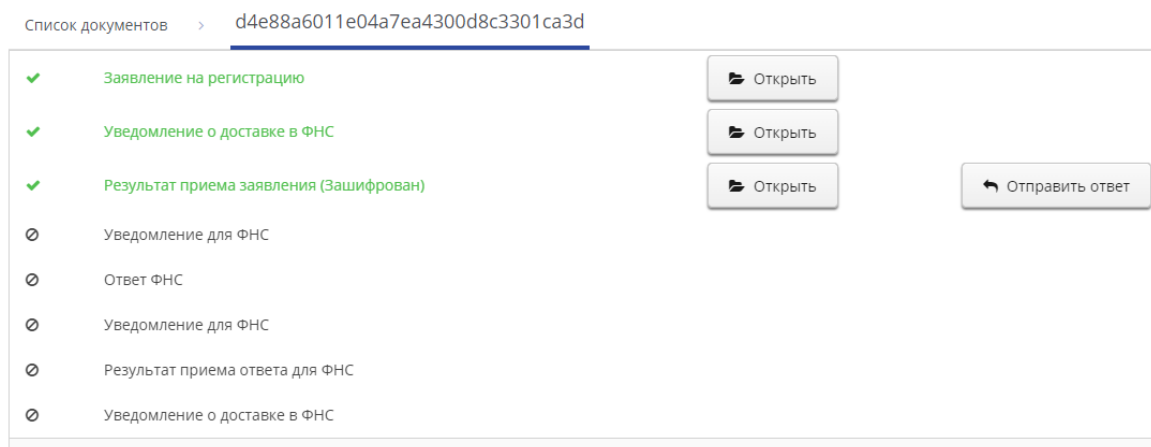
Список документов

Имя	Заводской номер	Номер ФН	Дата отправки	Идентификатор	Код HQ
Заявление на регистрацию ККТ	0639610004045160	87100001011830857	27.01.2020 13:10:48	b8888e355f1742c79fc88473bf1c3ae7	7728
Заявление на регистрацию ККТ	1234567890123456	1234567890123456	24.10.2019 18:14:21	0a91154b12a44edb9d30de3306e93d1d	7728
Заявление на регистрацию ККТ	1234567890123456	1234567890123456	24.10.2019 18:04:19	69c5e36024d14ff5ba83ef70cf30d92d	7728
Заявление на регистрацию ККТ	1234567890123456	1234567890123456	24.10.2019 16:00:09	620b8f648d3b463fb803659f471783c8	7728

После появления информационного окна со списком всех нерасшифрованных документов. Для расшифровки ответов от ФНС вам потребуется ЭЦП и нажатие кнопки **Расшифровать**



После получения ФНС заявления, приходит уведомление, на которое необходимо дать ответ о получении уведомления о доставке заявления в ФНС:



Так же аналогичный ответ даётся при получении результатов рассмотрения заявления.

При успешном рассмотрении заявления, экран документа должен выглядеть следующим образом:

✓	Заявление на регистрацию	Открыть
✓	Уведомление о доставке в ФНС	Открыть
✓	Результат приема заявления	Открыть
✓	Уведомление для ФНС	Открыть
✓	Ответ ФНС	Открыть
✓	Уведомление для ФНС	Открыть
✓	Результат приема ответа для ФНС	Открыть
✓	Уведомление о доставке в ФНС	Открыть

В успешном ответе от ФНС содержится «Карточка регистрации ККТ» с её регистрационным номером.

При успешном приёме заявления о регистрации ККТ, необходимо отправить в ФНС отчёт о регистрации ККТ.

Отправка отчёта о регистрации

Необходимо сформировать отчёт о регистрации ККТ, полученные данные занести в данную форму и отправить в ФНС:

Отчет о регистрации ККТ

Внешний идентификатор документооборота

Регистрационный номер *

Наименование организации *


ИНН *	КПП *	ОГРН	Код НО *
<input type="text" value="7728699517"/>	<input type="text" value="772801001"/>	<input type="text" value="1097746254176"/>	<input type="text" value="7728"/>

Заводской номер *

Дата и время получения фискального признака *

Номер фискального документа *

Значение фискального признака *

 Отправить заявление в ФНС

Порядок работы в личном кабинете с отчётом о регистрации ККТ такой же, как и с заявлением о регистрации ККТ. Необходимо дождаться ответа о приёме отчёта в ФНС, ответить на это уведомление, и ждать ответа о рассмотрении отчёта о регистрации, после получения которого ККТ можно использовать.

Перерегистрация ККТ.

При изменении параметров ККТ, после создания отчёта об изменении параметров регистрации ККТ, заполнить и отправить в ФНС заявление на перерегистрацию ККТ:

Заявление на перерегистрацию ККТ

Внешний идентификатор документооборота

Регистрационный номер

- Признак перерегистрации контрольно-кассовой техники в связи с заменой фискального накопителя
- Признак перерегистрации контрольно-кассовой техники в связи с изменением адреса и места установки
- Признак перерегистрации контрольно-кассовой техники в связи со сменой оператора фискальных данных
- Признак перерегистрации контрольно-кассовой техники в связи с изменением сведений о применении в составе автоматического устройства
- Признак перерегистрации контрольно-кассовой техники в связи с переходом из автономного режима в обычный режим
- Признак перерегистрации контрольно-кассовой техники в связи с переходом из обычного режима в автономный
- Признак перерегистрации контрольно-кассовой техники в связи с изменением наименования пользователя контрольно-кассовой техники
- Признак перерегистрации контрольно-кассовой техники по иным причинам

Наименование организации *

ИНН *

КПП *

ОГРН

Код НО *

Модель ККТ *

Наименование ФН


Заводской номер *

Номер ФН

Адрес установки *

Наименование места установки контрольно-кассовой техники *

- Контрольно-кассовая техника входит в состав автоматического устройства для расчетов
- Контрольно-кассовая техника применяется в режиме, не предусматривающем обязательную передачу фискальных документов в налоговые органы через оператора фискальных данных
- Контрольно-кассовая техника используется при приеме, выплате денежных средств при реализации лотерейных билетов
- Контрольно-кассовая техника используется при приеме ставок и выплате денежных средств в виде выигрыша при осуществлении деятельности по организации и проведению азартных игр
- Контрольно-кассовая техника используется при осуществлении деятельности банковского платежного агента (субагента)
- Контрольно-кассовая техника используется при осуществлении деятельности платежного агента (субагента)
- Контрольно-кассовая техника используется для расчетов в информационно-телекоммуникационной сети «Интернет»
- Контрольно-кассовая техника используется для розвозной и (или) разносной торговли
- Контрольно-кассовая техника является автоматизированной системой для бланков строгой отчетности
- Контрольно-кассовая техника используется при продаже подакцизных товаров

 Отправить заявление в ФНС

В случае изменений параметров регистрации, связанных с заменой фискального накопителя, необходимо к заявлению прикреплять так же и «Отчёт о

закрытии фискального накопителя». Для этого необходимо заполнить следующие поля:

Заявление на перерегистрацию ККТ

Внешний идентификатор документооборота

Регистрационный номер *

Признак перерегистрации контрольно-кассовой техники в связи с заменой фискального накопителя

Заводской номер * Дата и время получения фискального признака *

Номер фискального документа * Значение фискального признака *

Признак перерегистрации контрольно-кассовой техники в связи с изменением адреса и места установки

Признак перерегистрации контрольно-кассовой техники в связи со сменой оператора фискальных данных

Признак перерегистрации контрольно-кассовой техники в связи с изменением сведений о применении в составе автоматического устройства

После получения ответа об успешной обработке заявления необходимо создать документ и отправить документ «Отчёт об изменении параметров регистрации» с использованием следующей формы:

Отчет об изменении параметров регистрации

Внешний идентификатор документооборота

Регистрационный номер *

Наименование организации *

ИНН *	КПП *	ОГРН	Код НО *
<input type="text" value="7728699517"/>	<input type="text" value="772801001"/>	<input type="text" value="1097746254176"/>	<input type="text" value="7728"/>

Заводской номер * Дата и время получения фискального признака *

Номер фискального документа * Значение фискального признака *

В случае успешной обработки «Заявления о перерегистрации ККТ» и «Отчёта об изменении параметров регистрации» от ФНС поступает ответ в виде «Карточки о регистрации ККТ», где указаны измененные параметры регистрации.

Заявление на снятие ККТ с учёта

При снятии ККТ с учёта в ФНС необходимо сформировать «Отчёт о закрытии фискального накопителя», создать документ «Заявление на снятие ККТ с учёта». К данному документу необходимо прикрепить «Отчёт о закрытии фискального накопителя», и отправить его в ФНС.

Заявление на снятие ККТ с учета

Внешний идентификатор документооборота

Регистрационный номер

Наименование организации *

ИНН * КПП * ОГРН Код НО *

<input type="text" value="7728699517"/>	<input type="text" value="772801001"/>	<input type="text" value="1097746254176"/>	<input type="text" value="7728"/>
---	--	--	-----------------------------------

Потеряна Похищена Ничего из перечисленного

Модель ККТ *

Заводской номер * Дата и время получения фискального признака *

<input type="text"/>	<input type="text"/>
----------------------	----------------------

Номер фискального документа * Значение фискального признака *

<input type="text"/>	<input type="text"/>
----------------------	----------------------

В случае успешного ответа от ФНС поступит документ «Карточка о снятии с регистрации ККТ».